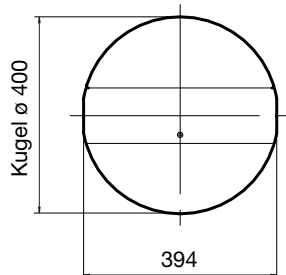


Kugelring-Einsatzleuchte



Schutzart
IP 54

Schutzklasse
I

Schutzklasse
II
auf Anfrage

Bestell-Nummer Komp.	EVG	Anzahl Leistung/ Watt	Lampen-Art LBS	Lampen-sockel	Betriebs-gerät	LVK Nr.	Leuchte für Mast	Windangriffs-fläche A _w m ²	Gewicht ca. kg
366202	-	1 x 50/80 W	HME	E27	VG	1	s. Zubehör	0,13	5,5
366204	-	1 x 80/125 W	HME	E27	VG	1	s. Zubehör	0,13	6,0
366206	-	1 x 50/70 W	HSE-E	E27	VG	1	s. Zubehör	0,13	6,0
366214	-	1 x 70 W	HIE-CE	E27	VG	1	s. Zubehör	0,13	6,0
366210	-	2 x 18 W	TC-L	2G11	VVG	2	s. Zubehör	0,13	5,5
-	366209/EVG	2 x 18 W	TC-L	2G11	EVG	2	s. Zubehör	0,13	5,0

3662..

Bestell-Nr.

Hinweis: Leuchten auch mit schlagzäher „Acryl-Wanne“ (PMMA = Polymethylmethacrylat) lieferbar.

Bestellbeispiel: 366202 / PMMA Mast für Kugelring-Einsatzleuchte bitte getrennt bestellen, siehe Zubehör.

Einsatzbereiche

Ortsfeste Beleuchtung von Wohn-, Anlieger- und Sammelstraßen, Einkaufsstraßen, Fußgängerzonen, Park- und Grünanlagen, repräsentativen Plätzen, Promenaden, Kindergärten, Schulen und Universitäten.

Leuchtenkörper

Leuchtenring aus korrosionsbeständigem Siluminguss, mit seitlichen Bohrungen und Befestigungsteilen für Montage im Mastbogen.

Elektrische Ausrüstung

Kompletter Geräteträger, ausgerüstet mit allen elektrischen Einbauteilen, wie Porzellan-Fassung, Vorschaltgerät mit Thermosicherung und Kompensations-

kondensator Typ B, elektronisches Überlagerungszündgerät mit Abschaltautomatik, funkentstört, bzw. elektronischem Vorschaltgerät, temperaturbeständige Fassung, ggf. Starter, wärmebeständiger Verdrahtung, anschlussfertig verdrahtet, 5-polige Schnellmontage-Steckverbindung 2,5 mm² max. Klemmbereich (2x2,5 mm²), Zugentlastung. Komplett abklappbar und herausnehmbar.

Lackierung

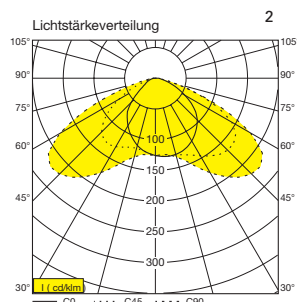
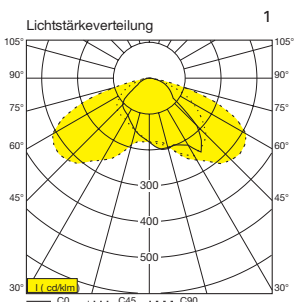
Innen und außen witterungsbeständig pulverbeschichtet, RAL 9006, weißaluminium, andere Farben auf Wunsch gegen Mehrpreis.

Radial-Spiegeloptik

Exakte Lichtlenkung durch Spiegelsystem, bestehend aus zwei sphärisch geformten Seitenreflektoren aus hochglanzblankem Reinst-Aluminium, chemisch gegläntzt und stückeloxiert, einschließlich Alu-Deckenreflektor hochglanzblank, mit geringem Lichtaustritt nach oben zur Wahrung der Kugel-form bei Nacht, Reflektoren montiert auf Geräteträger.

Abdeckung

Aus Polycarbonat, klar, innen Struktur, außen glatt, untere Wanne gehalten durch zwei Edelstahl-Sicherheitsverschlüsse mit Zylinderschrauben mit Innensechskant, obere Wanne austauschbar, gehalten durch 6 Spezialverschlüsse, mit alterungs- und temperaturbeständiger Profildichtung.



Zubehör (siehe Seite 77)

T57384: Einfach-Bogenmast LPH 3,7 m

T57385: Zweifach-Bogenmast LPH 3,7 m